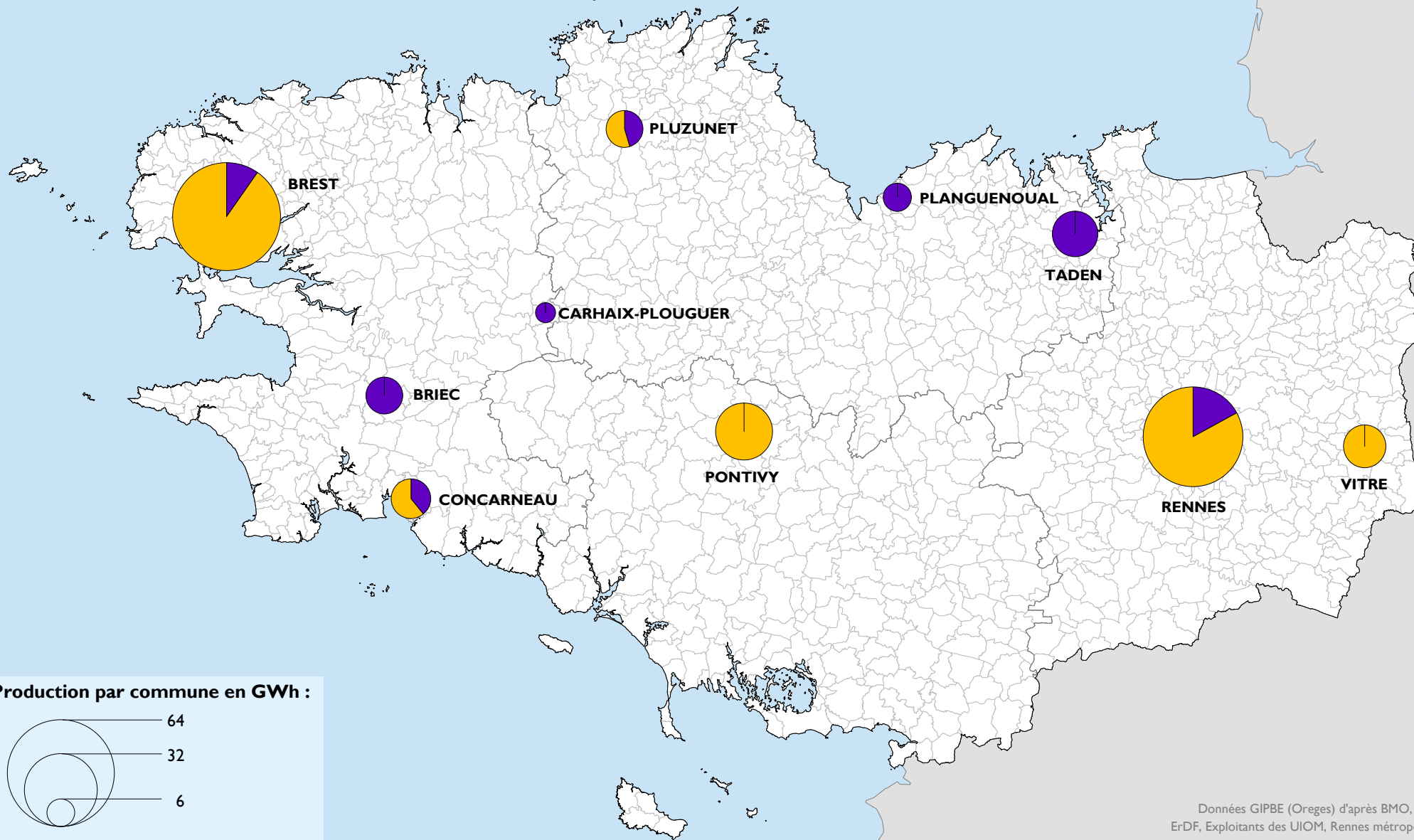
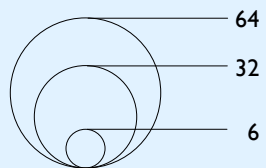


LA PRODUCTION D'ÉNERGIE RENOUVELABLE DES UIOM* EN BRETAGNE EN 2009

*Usines d'incinération des ordures ménagères

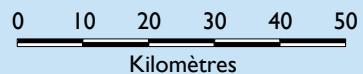


Production par commune en GWh :



Type d'énergie produite :

- Électricité
- Chaleur



Données GIPBE (Oreges) d'après BMO, EDF OA, ErDF, Exploitants des UIOM, Rennes métropole, SOeS
Fonds : © IGN BDCARTO © 2009,
© IGN GEOFLA © Départements

Cartographie : GIP Bretagne environnement
Réalisation septembre 2010