

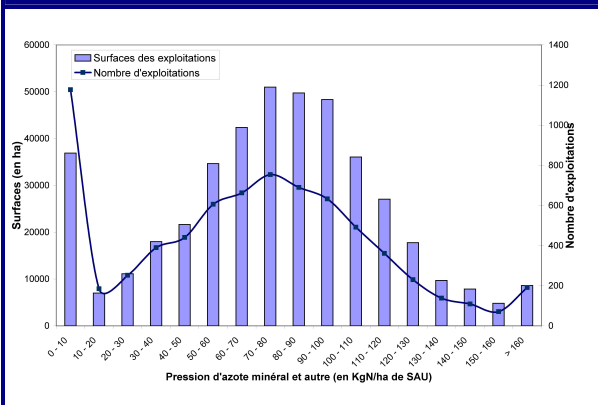
# Les principaux résultats

## Département d'Ille-et-Vilaine

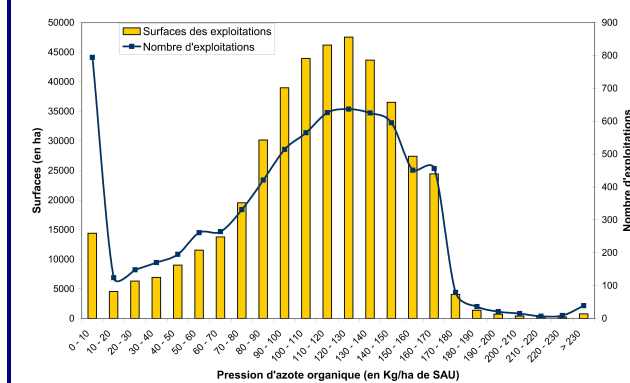
Juin 2017

Nombre de déclarants PAC ayant des terres dans le département en 2016	<b>8 044</b>
Nombre de déclarants PAC ayant des terres dans le département en 2016 qui ont déclaré leurs flux d'azote	<b>7 383</b>
Part des déclarants de la PAC 2016 qui ont déclaré leurs flux d'azote	<b>91,8 %</b>
Surfaces déclarées à la PAC en 2016 dans le département associées à une déclaration de flux d'azote	<b>432 726 ha</b>
Part des surfaces déclarées à la PAC en 2016 associée à une déclaration de flux d'azote	<b>96,7 %</b>
Pression d'azote issu d'effluents d'élevage	<b>108,7 kgN/ha de SAU</b>
Pression d'azote non issu d'effluents d'élevage (minéral, boues de station, produits normés ou homologués, ...)	<b>76,8 kgN/ha de SAU</b>
<b>Pression d'azote total épandu</b>	<b>185,5 kgN/ha de SAU</b>
<b>Valeur de référence</b>	<b>187,9 kgN/ha de SAU</b>

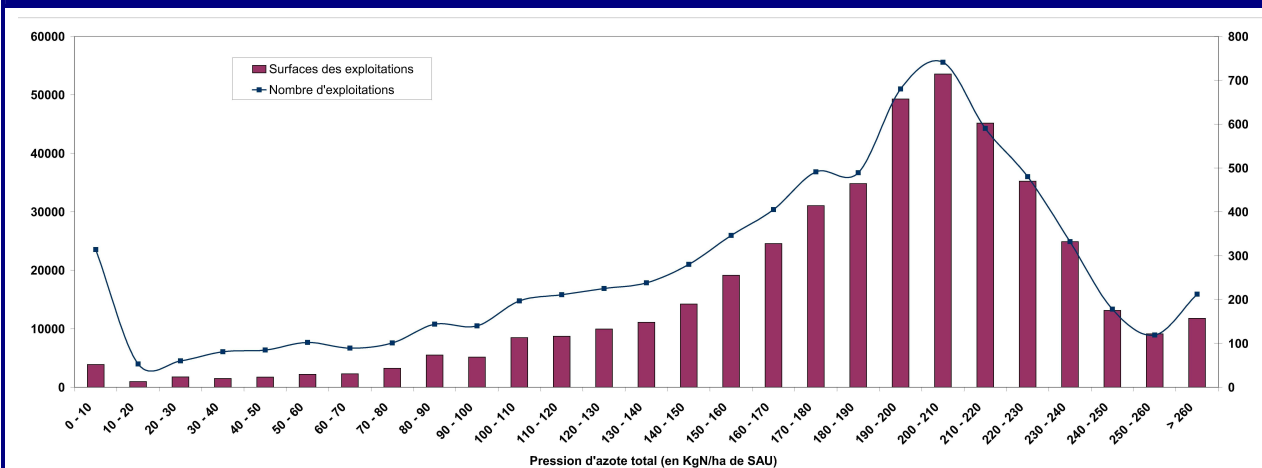
Répartition des exploitations et des surfaces selon leur pression d'azote minéral et autres épandu



Répartition des exploitations et des surfaces selon leur pression d'azote organique issue d'effluents d'élevage épandu



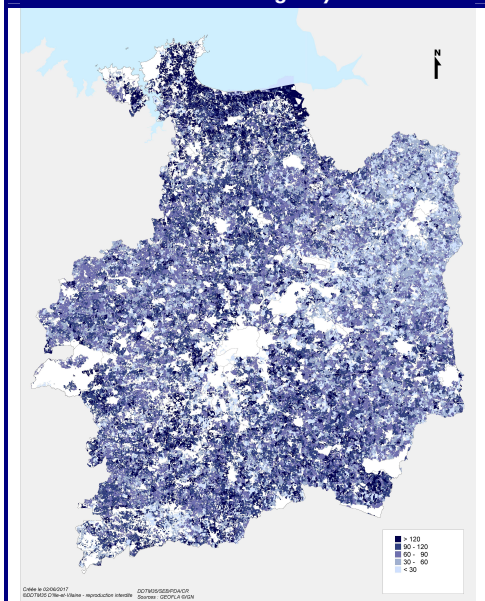
Répartition des exploitations et des surfaces selon leur pression d'azote total épandu



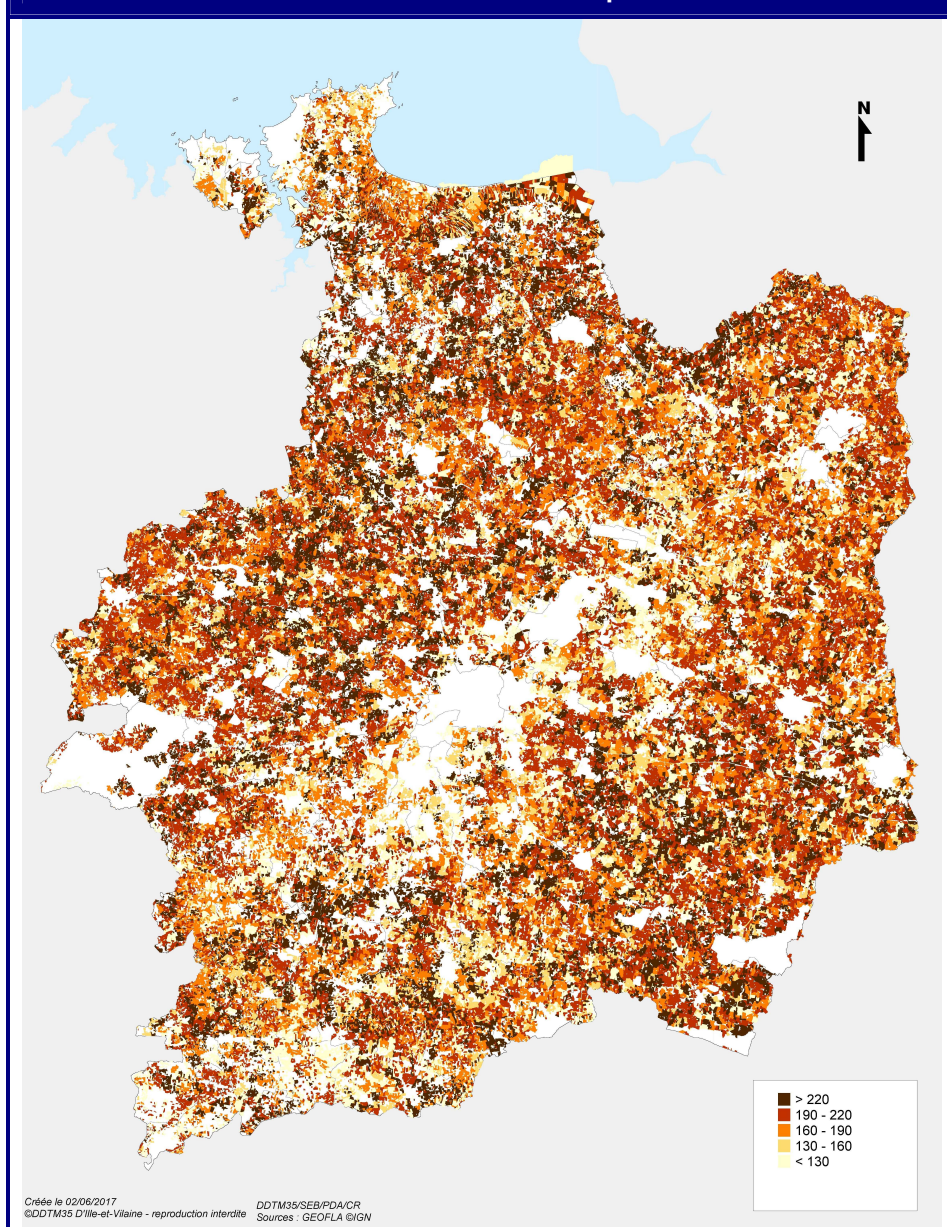
DECLARATIONS DE FLUX D'AZOTE

CAMPAGNE 2015-2016

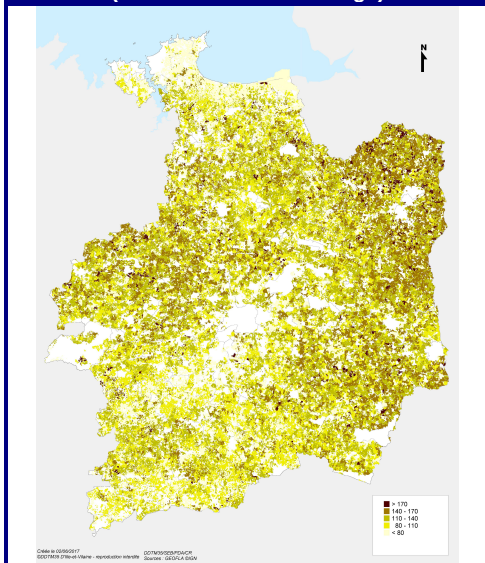
**Pression d'azote AUTRE épandu**  
(minéral, organique autre, produits normés ou homologués)



**Pression d'azote TOTAL épandu**



**Pression d'azote ORGANIQUE épandu**  
(issu d'effluents d'élevage)



**Méthodologie**

Afin de cartographier l'azote épandu sur la zone de surveillance correspondant au département, les déclarations de flux d'azote des exploitations agricoles ont été rapprochées des déclarations des surfaces de la PAC 2016. Pour chaque déclaration d'azote, une pression à l'exploitation a été déterminée conformément à l'arrêté du 7 mai 2012 (azote produit par les animaux auquel on ajoute les apports d'azote – minéraux ou apports extérieurs – auquel on soustrait les traitements et les exports en prenant en compte les effets de stockage). Les quantités obtenues ont ensuite été réparties dans les départements au prorata des surfaces exploitées dans chaque département. Seules les déclarations valides ont été prises en compte.

**Direction Départementale des Territoires et de la Mer d'Ille-et-Vilaine**

12 rue Maurice Fabre – CS 23167  
35031 Rennes Cedex  
Téléphone : 02 90 02 32 00  
Fax : 02 90 02 32 01  
Courriel : [ddtm@ille-et-vilaine.gouv.fr](mailto:ddtm@ille-et-vilaine.gouv.fr)